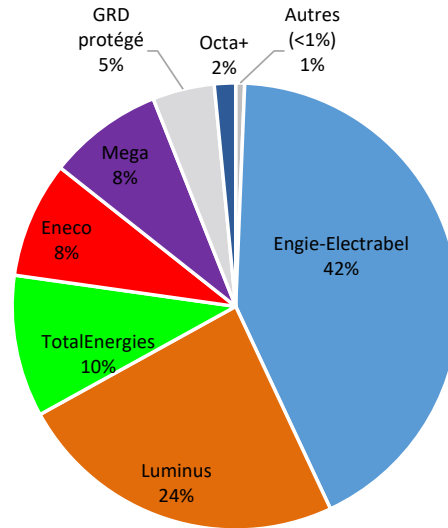
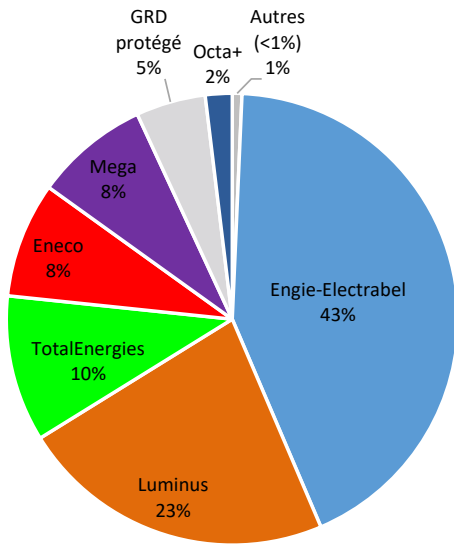


Situation provisoire au 1er trimestre 2024

Clientèle résidentielle

Fourniture : 3.553 GWh

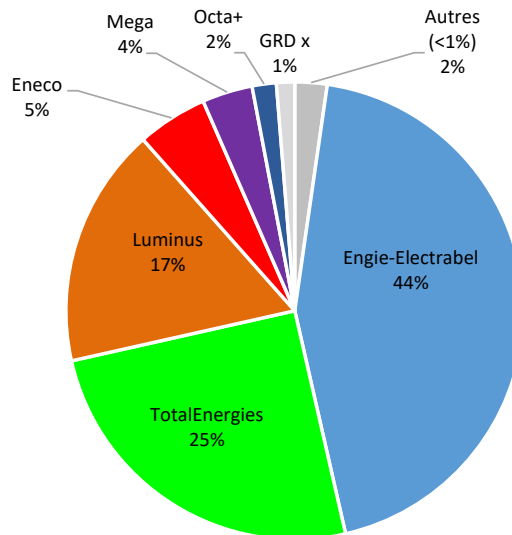
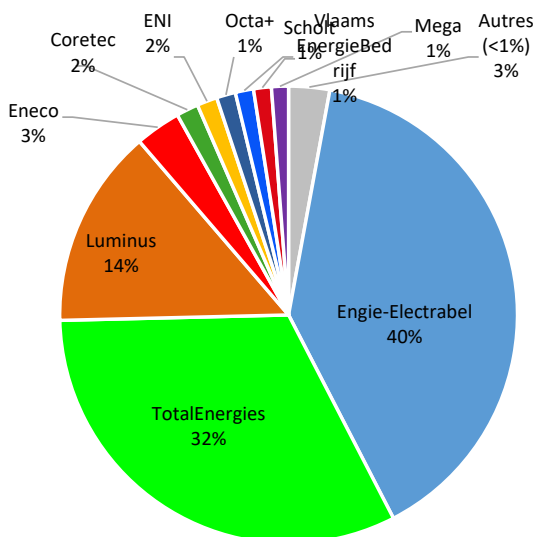
711.400 clients résidentiels (EAN)



Clientèle professionnelle (non télémesurée)

Fourniture : 2.184 GWh

74.700 clients professionnels (EAN)

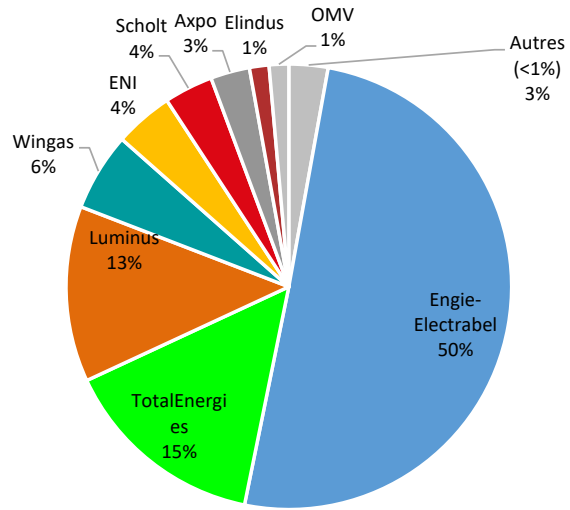
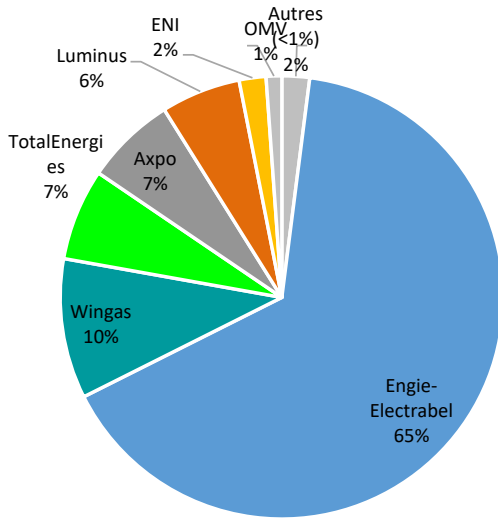


Situation provisoire au 1er trimestre 2024

Clientèle professionnelle (télémesurée)

Fourniture : 1.144 GWh

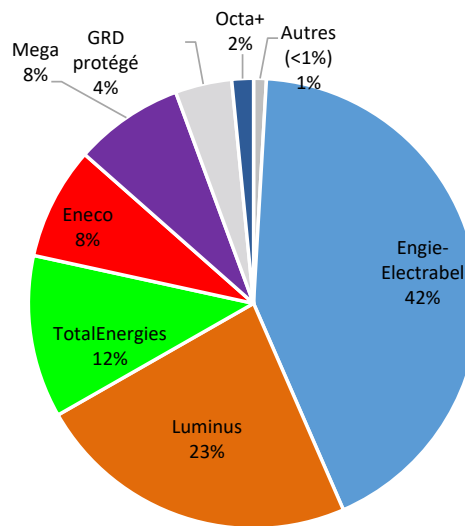
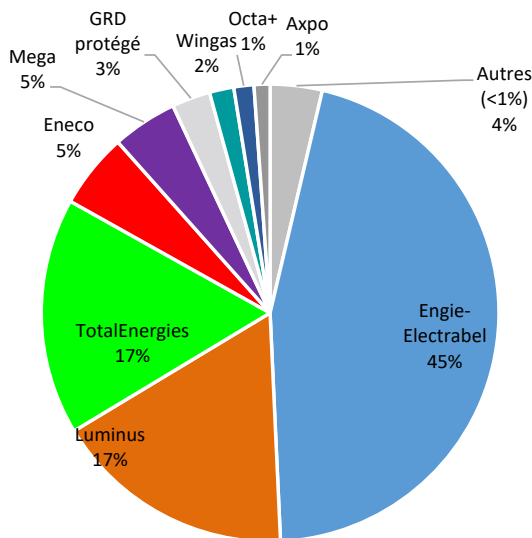
141 clients télémesurés (EAN)



Clientèle totale (distribution publique)

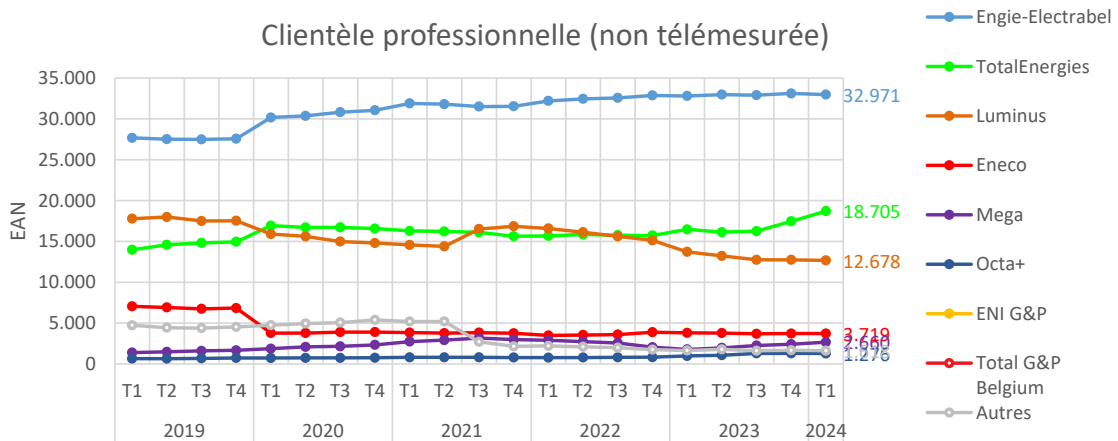
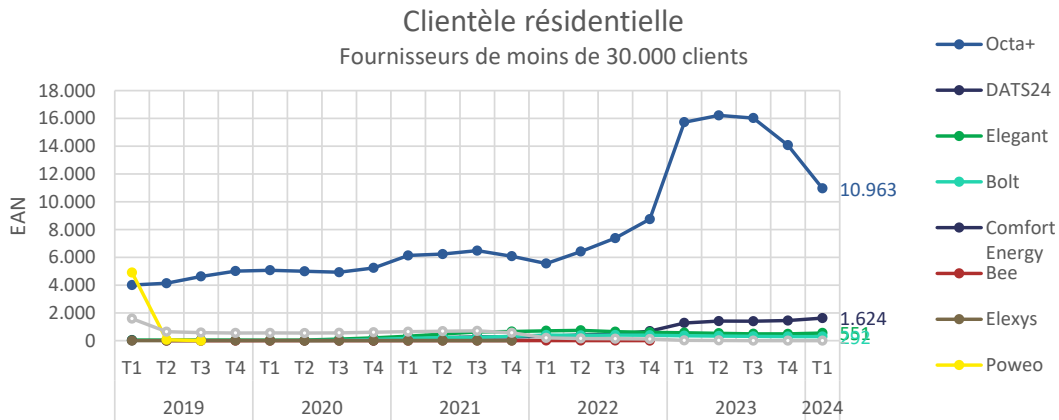
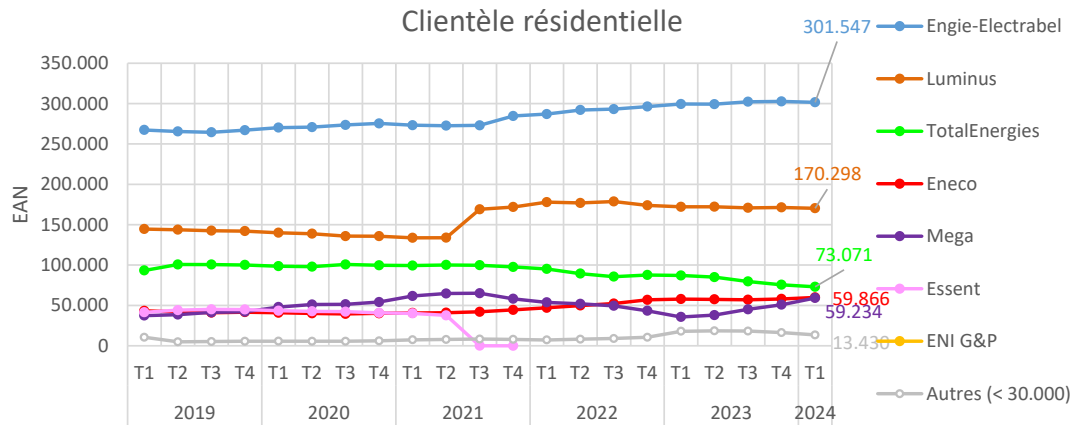
Fourniture : 6.881 GWh

786.200 clients en distribution publique



Situation provisoire au 1er trimestre 2024

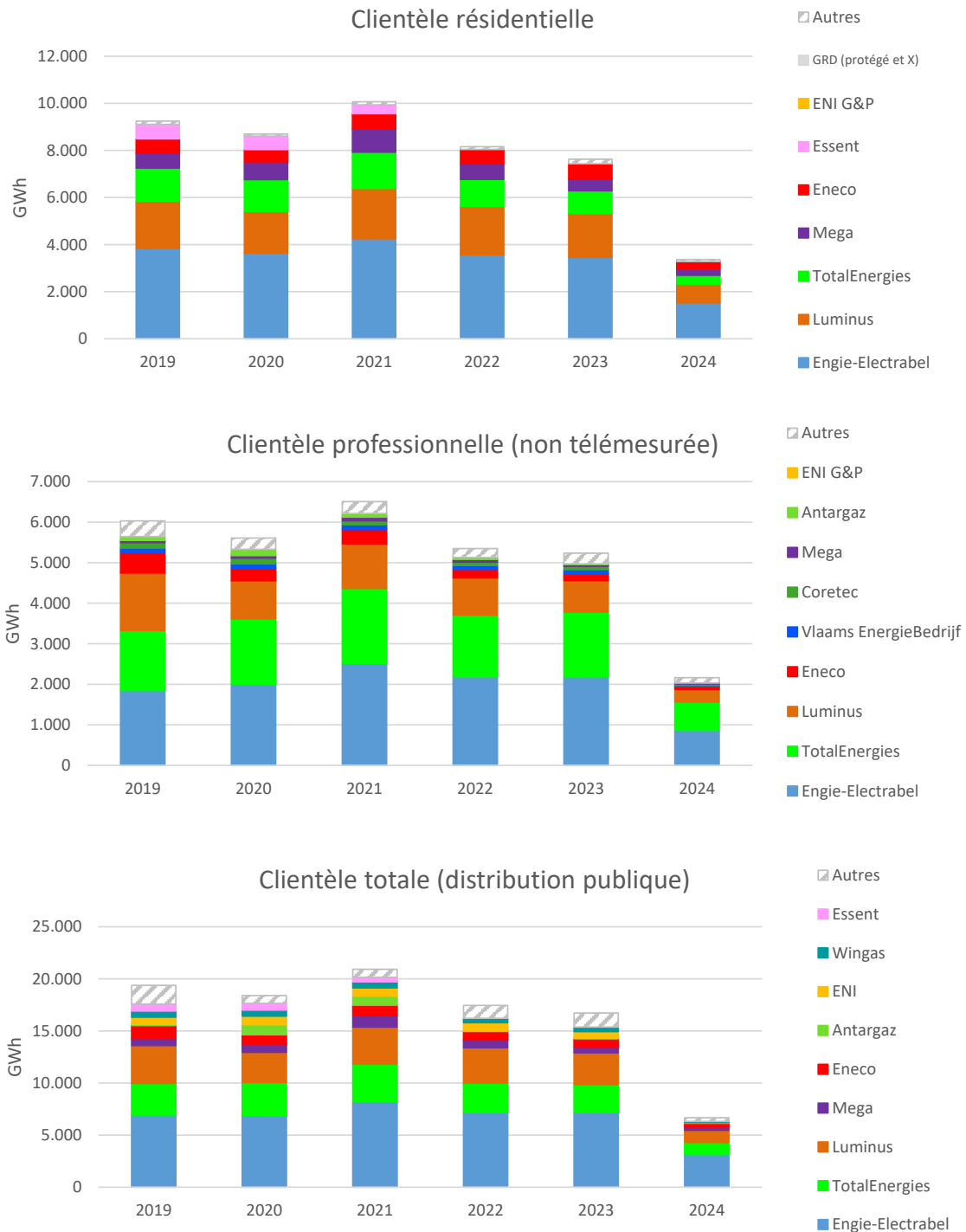
Evolution du nombre d'EAN (hors clients chez GRD)



Remarques :

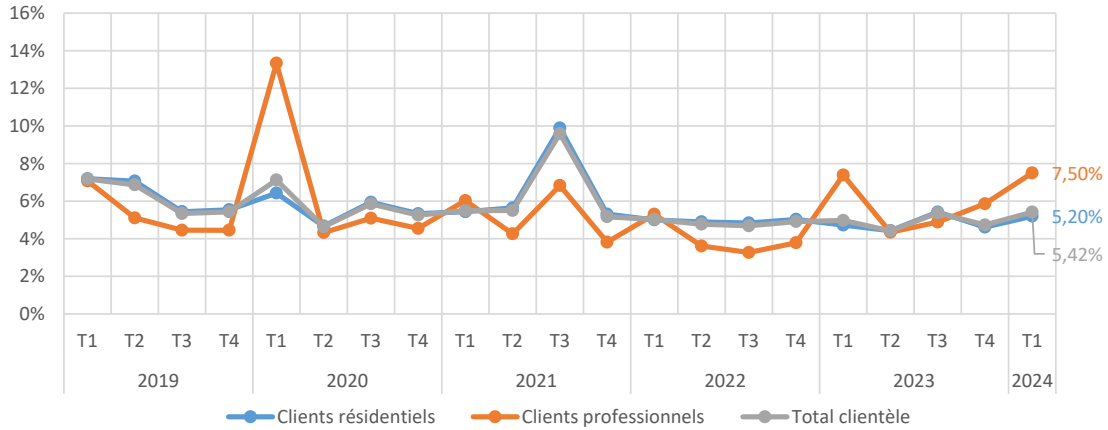
Situation provisoire au 1er trimestre 2024

Evolution des fournitures en GWh



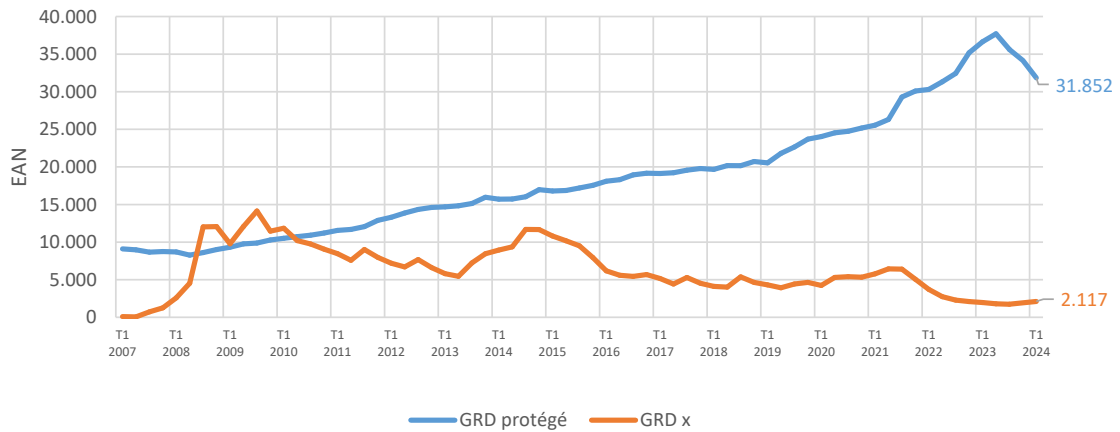
Situation provisoire au 1er trimestre 2024

Taux de switches



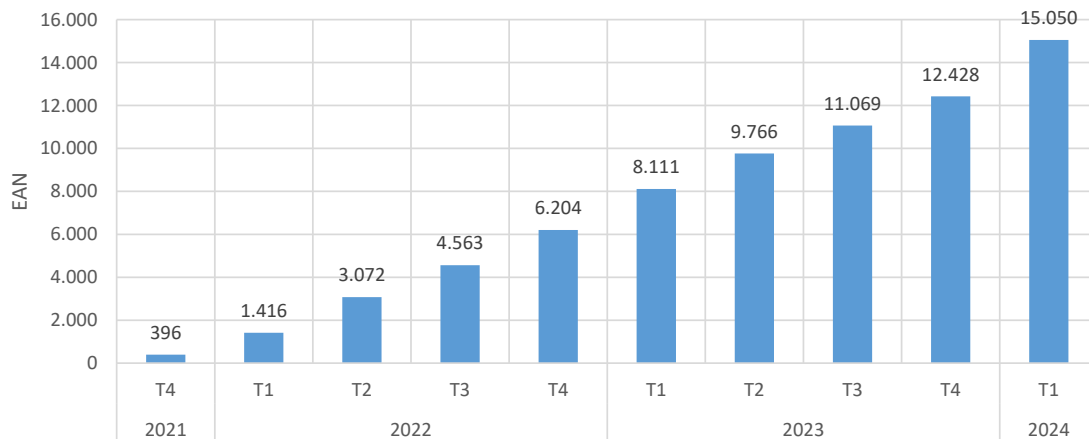
Remarque : Taux de 'supplier switch' important en juillet 2021 suite au rachat d'Essent par Luminus.

Clientèle résidentielle fournie par les GRD



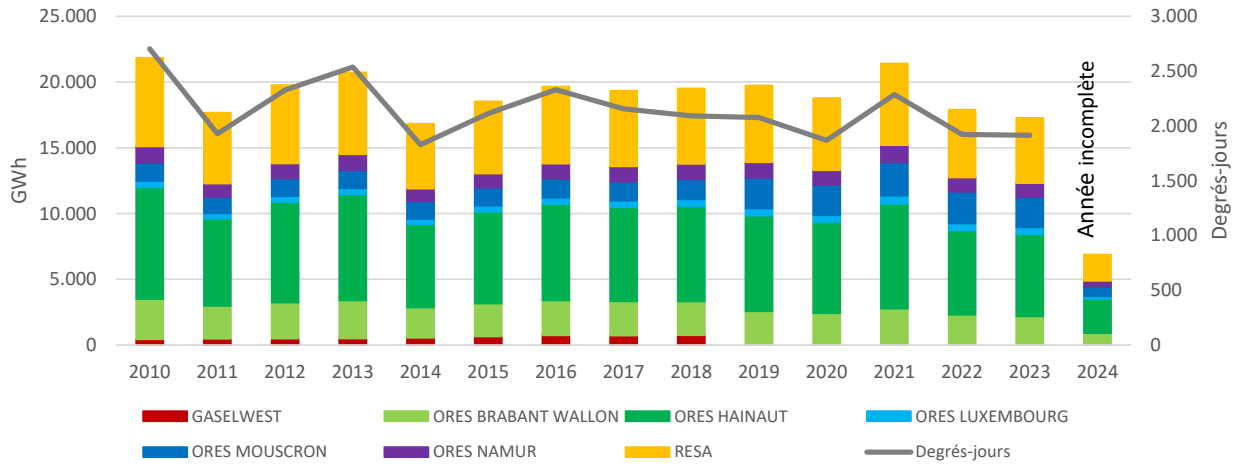
Remarque : Fin juin 2023, le Gouvernement a mis fin au régime de protection prévu pour les clients BIM. Depuis le 1er juillet 2023, les clients BIM ne peuvent plus bénéficier du tarif social ce qui explique la diminution du nombre de clients protégés chez les GRD.

Nombre de compteurs communicants (reconnus comme tels par le marché)



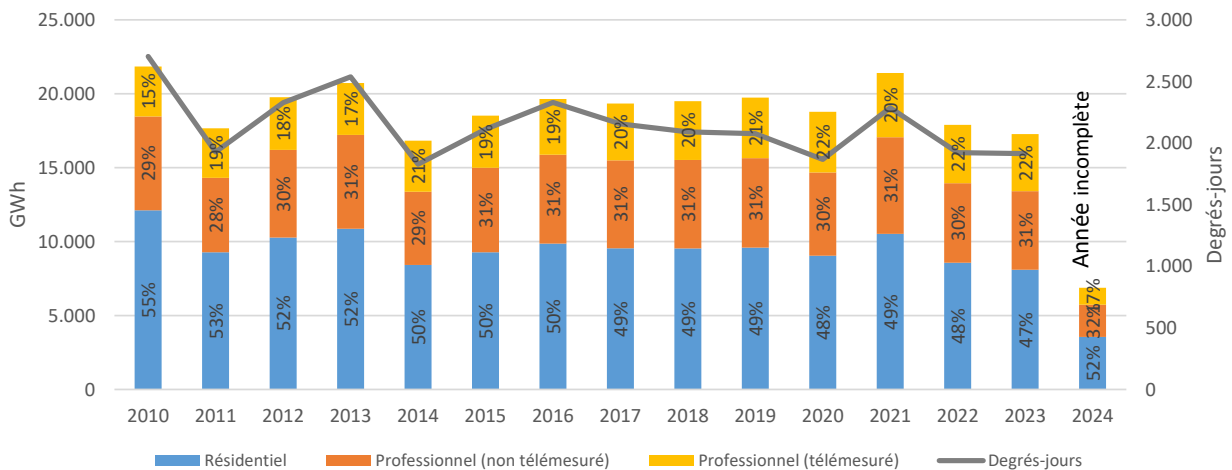
Situation provisoire au 1er trimestre 2024

Consommation annuelle sur les réseaux de distribution en Wallonie



GWh	2010	2011	2012	2013	2014	2015	2016	2017	2018	2019	2020	2021	2022	2023	2024
GASELWEST	433	475	479	493	552	649	735	715	748	-	-	-	-	-	-
ORES BRABANT WALLON	3.066	2.503	2.750	2.896	2.295	2.500	2.663	2.604	2.560	2.566	2.422	2.764	2.293	2.179	900
ORES HAINAUT	8.498	6.615	7.632	8.068	6.328	6.993	7.319	7.160	7.248	7.276	6.935	7.978	6.426	6.257	2.620
ORES LUXEMBOURG	473	425	466	461	413	447	480	491	531	541	525	609	525	515	187
ORES MOUSCRON	1.382	1.249	1.347	1.372	1.334	1.376	1.416	1.452	1.519	2.331	2.300	2.536	2.406	2.289	737
ORES NAMUR	1.246	1.008	1.135	1.209	972	1.078	1.180	1.162	1.166	1.184	1.114	1.310	1.091	1.063	433
RESA	6.742	5.390	5.958	6.230	4.936	5.477	5.857	5.753	5.732	5.843	5.489	6.213	5.154	4.970	2.004
TOTAL	21.841	17.665	19.767	20.730	16.829	18.520	19.649	19.336	19.503	19.741	18.785	21.410	17.895	17.273	6.881
Degrés-jours	2.703	1.928	2.327	2.537	1.828	2.112	2.330	2.155	2.091	2.076	1.867	2.286	1.922	1.914	#N/A

Remarque : Les communes de GASELWEST ont été transférées sur ORES Mouscron au 1er janvier 2019.



GWh	2010	2011	2012	2013	2014	2015	2016	2017	2018	2019	2020	2021	2022	2023	2024
Résidentiel	12.115	9.282	10.279	10.866	8.425	9.277	9.864	9.550	9.535	9.592	9.050	10.522	8.572	8.093	3.553
Professionnel (non télémesuré)	6.351	5.033	5.929	6.352	4.948	5.718	6.015	5.942	5.993	6.052	5.631	6.539	5.377	5.320	2.184
Professionnel (télémesuré)	3.375	3.350	3.559	3.512	3.457	3.524	3.771	3.844	3.975	4.097	4.103	4.350	3.946	3.859	1.144
TOTAL	21.841	17.665	19.767	20.730	16.829	18.520	19.649	19.336	19.503	19.741	18.785	21.410	17.895	17.273	6.881
Degrés-jours	2.703	1.928	2.327	2.537	1.828	2.112	2.330	2.155	2.091	2.076	1.867	2.286	1.922	1.914	#N/A